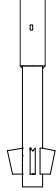
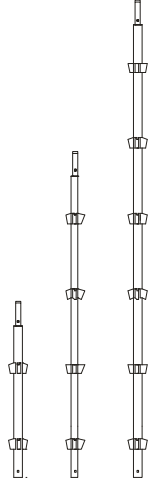

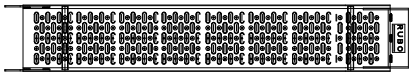
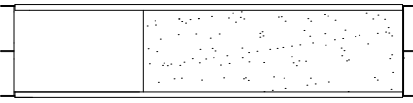
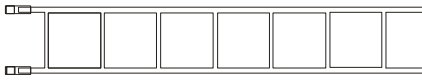

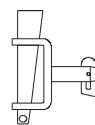
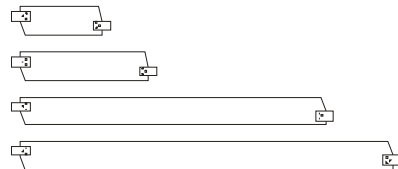
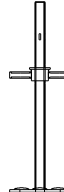
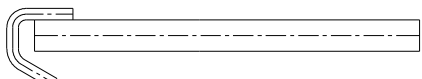




I. KATALOG CZĘŚCI



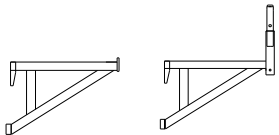
1. WYKAZ CZĘŚCI RUSZTOWANIA MODUŁOWEGO W WYKONANIU STANDARDOWYM

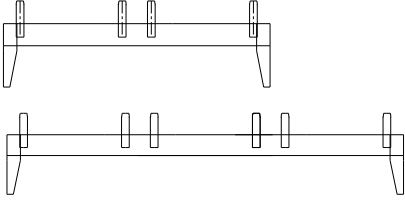

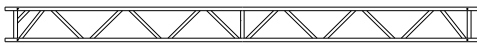

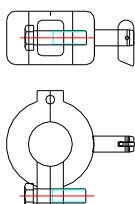


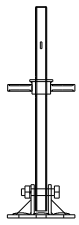
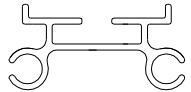
Nazwa elementu	Nr katalogowy	Wymiar podstawowy (mm)	Waga (kg)	Ilustracja
Stojak 0,3m pod stojak z trzpieniem	RK-101-0300	340	3,7	
Stojak 1,0m z trzpieniem	RK-102-1000	1000	5,6	
Stojak 2,0m z trzpieniem	RK-102-2000	2000	10,4	
Stojak 3,0m z trzpieniem	RK-102-3000	3000	15,1	
Rygiel 0,6m	RK-201-0600	600	2,65	
Rygiel 0,9m	RK-201-0900	900	3,7	
Rygiel 2,04m	RK-201-2040	2040	7,8	
Rygiel 2,48m	RK-201-2480	2475	9,4	
Podest stalowy 0,6m RK	RK-202-0600	650	4,8	
Podest stalowy 0,9m RK	RK-202-0900	950	7,0	
Podest stalowy 2,0m RK	RK-202-2000	2090	14,7	
Podest stalowy 2,5m RK	RK-202-2500	2525	17,9	
Podest komunikacyjny 2,0m bez drabiny RK	RK-203-2000	2090	19	
Podest komunikacyjny 2,5m bez drabiny RK	RK-203-2500	2525	23	
Drabina aluminiowa	RT-105-2000 A	2150	3,7	
Nazwa elementu	Nr katalogowy	Wymiar podstawowy (mm)	Waga (kg)	Ilustracja
Stężenie pionowe pola 2,0m	RT-106-2000	2893	8,5	
Stężenie pionowe pola 2,5m	RT-106-2500	3220	9,3	

Zaczep stężenia z klinem	RK-307-0048		0,8	
Krawężnik 0,6m	RT-205-0600	580	2,0*	
Krawężnik 0,9m	RT-205-0900	880	3,0*	
Krawężnik 2,0m	RT-205-2000	2020	7,0*	
Krawężnik 2,5m	RT-205-2500	2450	8,5*	
Podstawa regulowana 400 mm bez podkładki	RT-308-0001	400	3,4	
Podstawa regulowana 400mm z podkładką	RT-308-0002	400	3,4	
Łącznik kotwiący 0,6 m	RT-301-0600	600	2,6	
Łącznik kotwiący 1,2 m	RT-301-1200	1200	4,8	
Złącze krzyżowe	RT-303-0101-C		1,4	
Złącze obrotowe	RT-303-0102-C		1,6	

* może ulec zmianie w zależności od stopnia wilgotności drewna

2. WYKAZ CZĘŚCI UZUPEŁNIAJĄCYCH RUSZTOWANIA MODUŁOWEGO

Nazwa elementu	Nr katalogowy	Wymiar podstawowy (mm)	Waga (kg)	Ilustracja
Drabina stalowa	RT-105-2000 A	2150	3,0	
Podest drewniany 0,5 m x 1,1m poprzeczny	RK-202-0511	1050 x 480	16,9	
Konsola 600mm bez trzpienia RK	RK-104-0005	600	6,1	
Konsola 600mm z trzpieniem RK	RK-104-0003	600	7,8	

Nazwa elementu	Nr katalogowy	Wymiar podstawowy (mm)	Waga (kg)	Ilustracja
Rygiel grzebieniowy 0,6m RK Rygiel grzebieniowy 0,9m RK	RK-208-0600 RK-208-0900	600 900	3,6 5,1	
Stężenie pionowe pola 2,0m na półzłączach Stężenie pionowe pola 2,5m na półzłączach	RT-107-2000 RT-107-2500	2893 3220	10,3 11,2	
Dźwigar kratowy przejściowy 6,1m Alu Dźwigar kratowy przejściowy 6,2 m Alu Dźwigar kratowy przejściowy 8,1m Alu	RT-206-6100 RT-206-6200 RT-206-8100	6100 6200 8100	24,0 64,0 32,0	
Łącznik dźwigara wewnętrzny	RT-306-0002	500	2,4	
Zaczepek stężenia z półzłączem	RT-307-0048		0,9	
Złącze wzdluzne	RT-303-0103- C		1,8	
Hak kotwiący z półzłączem	RT-304-0001-C		1,2	
Podstawa regulowana uchylna 0,6 m	RT-309-0003	560	4,3	
Profil Alu	SS-401-(L)..			
Zacisk śrubowy profilu	SS-408-0001		0,8	